


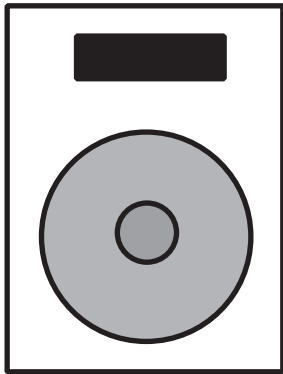


Spredningskarakteristikk:

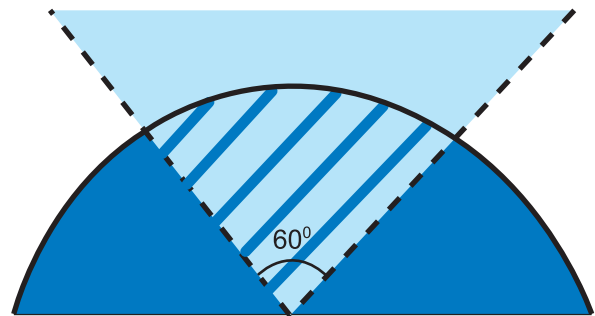
Konvensjonelle høyttalere vs. Community R-serie:

-  = Horn-signal (diskant/mellomtone)
-  = Bass
-  = Primærdekning fulltonesignal

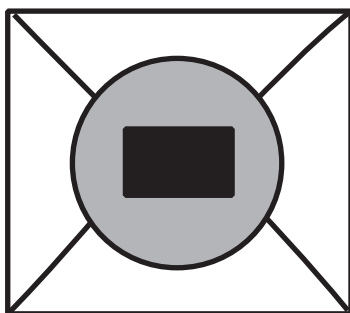
Konvensjonell høyttaler:



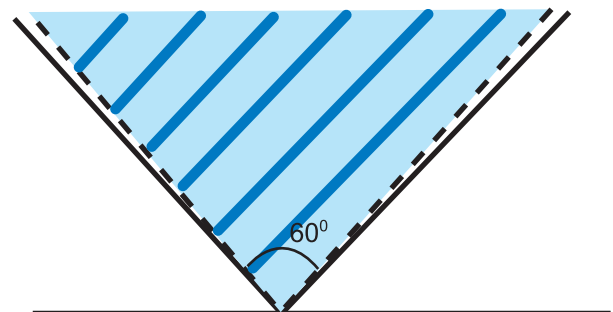
Diskant/mellomtone horn (eks. 60 grader)
Basselement frontmontert



Community R-serie:



Diskant/mellomtone horn (eks. 60 grader)
Basselement i horn



*Teoretisk fremstilling. De lavere bass-frekvensene har avvikende egenskaper

På grunnlag av overnevnte leverer Community et stort utvalg av spredningsvarianter – for optimal tilpasning og resultat!

